

CUESTIONARIO TÉCNICO PUERTAS DE ALUMINIO ACRISTALADAS Ei 60 - 90 2 HOJAS

CLIENTE.....
 PEDIDO Nº..... Ref:.....
 FECHA

Pedido
 Presupuesto

(A cumplimentar por Novoferm Alsas, SA.)

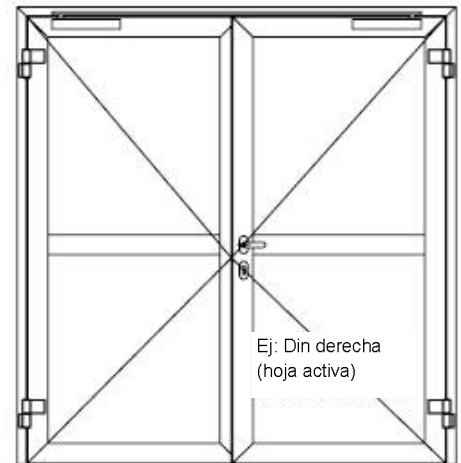
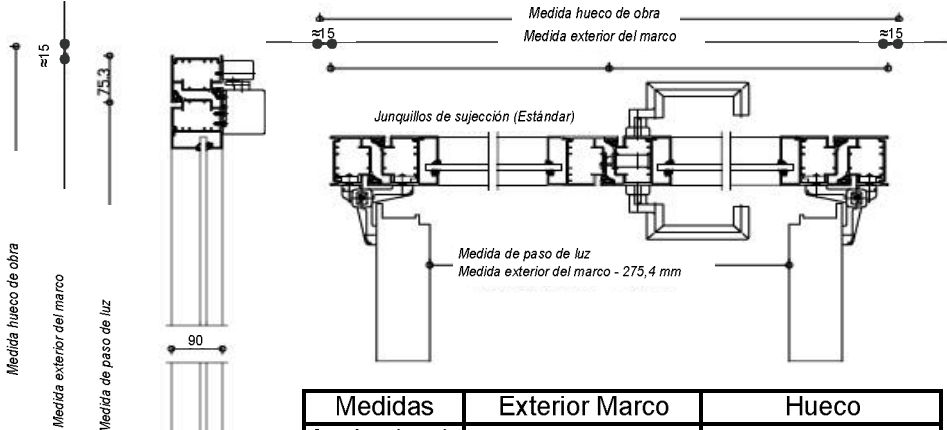
Semana de fabricación

Nº Confirmación de pedido:

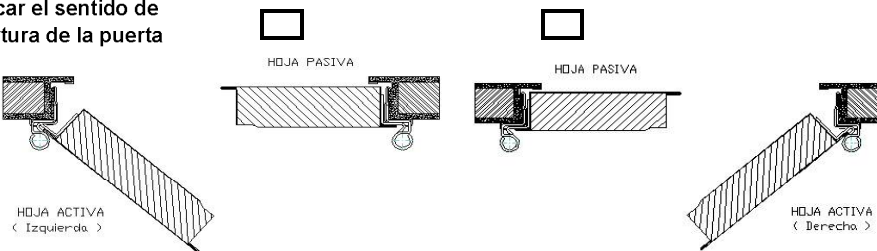
Nº de unidades iguales _____

Ei 60
 Ei 90

DATOS TÉCNICOS GENERALES (cumplimentar siempre)



Indicar el sentido de apertura de la puerta



****Aviso: si se requieren fijos lateral/superior, adjuntar hoja de combinaciones posibles con su elección.**

Pared: Todo hormigón
 Ladrillo, bloque u hormigón poroso

Montaje Atornillado (estándar)
 Soldadura

Espesor muro (mm.) = _____

EQUIPAMIENTO OPCIONAL DE PUERTA

Travesaño sobrepuesto (colocado en el lado opuesto a las bisabras, estándar)
 Sí No Ancho (mm): _____

Banda automática de retención de humos (burlite inferior)
 Sí No

Electroimán
 a) Electroimán "I.S.T. FT200-FB, 12/24 Volt, cableado oculto 2 hojas
 b) Electroimán con feedback control "I.S.T. FT201-FB, 12/24 Volt, cableado oculto 2 hojas(envío de señal)

Angulares de remate o pletina
 Sí No

Barra antipánico
 Función D: barra antipánico + manillas + llave
 Función E: barra antipánico + pomo fijo (exterior) + llave

Manillas
 Sí No De aluminio
 Inox

Cierrapuertas (situado en el lado de la bisagra)
 Sí No
 a) TS 5000 ISM con guía
 b) TS 5000 E-ISM with E-ISM - guide rail, sistema de cierre secuencial integrado retención, electromecánica para ambas hojas
 c) TS 5000 R-ISM/G mit R-ISM/G, sistema de cierre secuencial integrado, retención electromecánica para ambas hojas detector de humo incorporado

Color de la silicona de sellado
 Sí No
 a) Negro
 b) Blanco

Color de la superficie
 Sí No
 a) RAL _____
 b) Anonizado

Color de las bisagras
 Sí No
 a) RAL _____
 b) E6 / EV1

NOTA: PARA ESPECIFICACIONES DE PRODUCTO NO RECOGIDAS EN ESTE CUESTIONARIO SE DEBERÁ HACER UNA PETICIÓN DE OFERTA

Cumplimentado por CLIENTE:
 Fecha y firma:

Aprobado en Novoferm Alsas S.A., por:
 Fecha y firma: